



office365



학교 및 학생을 위한 무료 Microsoft Office 365 | Microsoft 교육

<https://www.microsoft.com> > ko-kr > education > products > office ▼

유효한 학교 이메일 주소를 가진 학교 및 학생은 Office 365 Education을 무료로 이용할 수 있습니다. 강력한 도구를 사용하여 21세기 학습 및 발견을 지원하세요.

① 웹 포탈에서 Office365 검색

② 학교 및 학생을 위한 무료 Microsoft Office 365 | Microsoft 교육 (클릭)

URL 주소 : <https://www.microsoft.com/ko-kr/education/products/office/default.aspx>

Office 365 Education

무료로 Office 365 시작하기

학생과 교사는 Word, Excel, PowerPoint, OneNote 및 Microsoft Teams와 추가적인 교실 도구를 포함하여 무료로 Office 365 Education을 이용할 수 있습니다. 현재 유효한 학교 이메일 주소만 있으면 이용이 가능합니다. 평가판이 아니므로 오늘 시작하세요.

학교 이메일 주소를 입력하세요.

③

④ [GET STARTED](#)



[자격이 없나요? 더 많은 옵션 보기 >](#)

[학교를 위한 구매 방법에 대해 자세히 알아보기](#)

- ③ 성신여자대학교 Gmail 주소
(ID@sungshin.ac.kr) 입력
- ④ GET STARTED (클릭)



Office 365 Education

⑤ 학생 또는 교직원 (클릭)

학생인가요? 교사인가요?

강의실과 온라인에 필요한 Office 365 도구를 제공해 드립니다.
IT 관리자인 경우 [학교 등록](#).

⑤

학생입니다. ➔

교사입니다. ➔

Office 365 Education

계정 생성

⑥

홍 길동

.....

.....

입력한 암호가 일치하지 않습니다.
test1@sungshin.ac.kr(으)로 확인 코드를 보냈습니다. 코드를 입력하여 등록을 완료하세요.

553576 [등록 코드 다시 보내기](#) ⑦

생년월일 (?)

9월 9 1977

Microsoft에서 Microsoft의 비즈니스용 제품과 서비스에 대한 프로모션 및 제안을 보낼 수 있습니다.

제품 및 서비스에 대한 관련 정보를 수신할 수 있도록 Microsoft가 특정 파트너와 내 정보를 공유하기를 바랍니다. 자세히 알아보기나 수신을 거부하려면 언제든지 개인정보처리방침을 참조하세요.

시작을(를) 선택하면 사용 약관 및 Microsoft 개인정보처리방침에 동의하는 것이며 귀하의 이메일 주소가 조직과 연결되고 개인 용도 또는 상용 이메일 주소가 아님을 확인하는 것입니다. 또한 조직의 관리자가 귀하의 계정과 데이터를 제어할 수 있으며 귀하의 이름, 이메일 주소 및 평가판 조직 이름이 조직의 다른 사용자에게 표시될 수 있다는 사실도 이해하는 것입니다. [자세한 정보](#).

⑧ 시작 →

- ⑥ 계정 정보 (입력)
- ⑦ 성신G메일로 수신한 등록코드 (입력)
- ⑧ 시작 (클릭)

553576은(는) 등록 코드입니다. [받은편지함](#) x

Office 365 <support@email.microsoftonline.com> 나에게

오후 1:26 (0분 전) ☆ ↶ ⋮

[브라우저에서 이 전자 메일 보기](#)

Office 365 Education



확인 코드

Office 365 Education 등록을 완료하려면 등록 페이지에 코드를 입력하세요.

학교 전자 메일 주소를 사용하여 등록했으므로 학교에서 사용자의 Office 365 통신 및 데이터를 제어할 수 있습니다. 서비스 사용 시 해당 정책이 적용됩니다.

⑦ 553576

등록을 원하지 않을 경우 이 전자 메일을 무시해도 좋습니다. 감사합니다.

 Microsoft
  Office 365

이 정보는 필수 서비스 정보입니다.
이 메시지는 모니터링되지 않는 전자 메일 주소를 통해 전송되었습니다. 회신하지 마세요.
[개인정보처리방침](#) | [보통 정보](#)

Microsoft Office
One Microsoft Way
Redmond, WA
98052-4399 USA

← 답장 → 전달



Office 365 Education

⑨ 건너뛰기 (클릭)

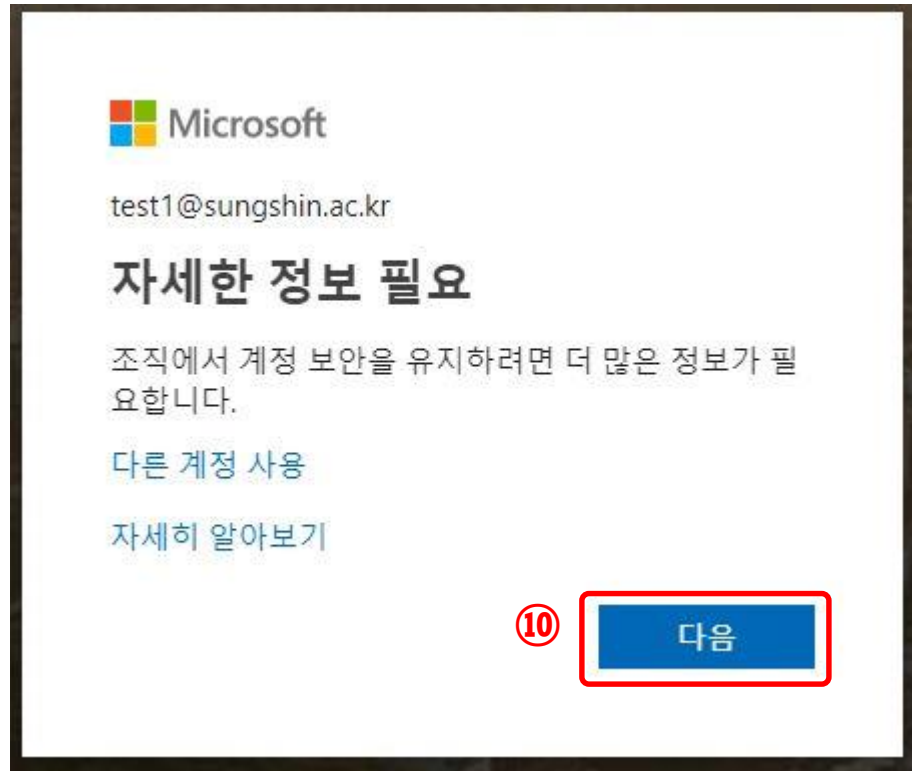
추가 사용자 초대

Office 365의 혜택을 공유하고 학교 프로젝트를 함께 작업하세요.
누구를 초대하고 싶나요?

사용자 이름	@sungshin.ac.kr
사용자 이름	@sungshin.ac.kr
사용자 이름	@sungshin.ac.kr
사용자 이름	@sungshin.ac.kr
사용자 이름	@sungshin.ac.kr

초대 보내기 ↻

⑨ 건너뛰기



⑩ 다음 (클릭)



계정에 대한 액세스 권한 유지!

회원님이 암호를 재설정할 수 있도록 보장하기 위해 몇 가지 정보를 수집하여 회원님의 신분을 확인해야 합니다. 단지 회원님의 계정을 더욱 안전하게 유지하는 데 사용합니다. **아래 옵션 중 최소 1개를 설정해야 합니다.**

! 인증 전화 이(가) 구성되지 않았습니다. **지금 설정하세요.**

! 인증 전자 메일 이(가) 구성되지 않았습니다. **11** **지금 설정하세요.**

마침

취소

⑪ 암호 재설정을 위한 정보
(전화 또는 전자메일) 추가



계정에 대한 액세스 권한 유지!

⑫ 마침 (클릭)

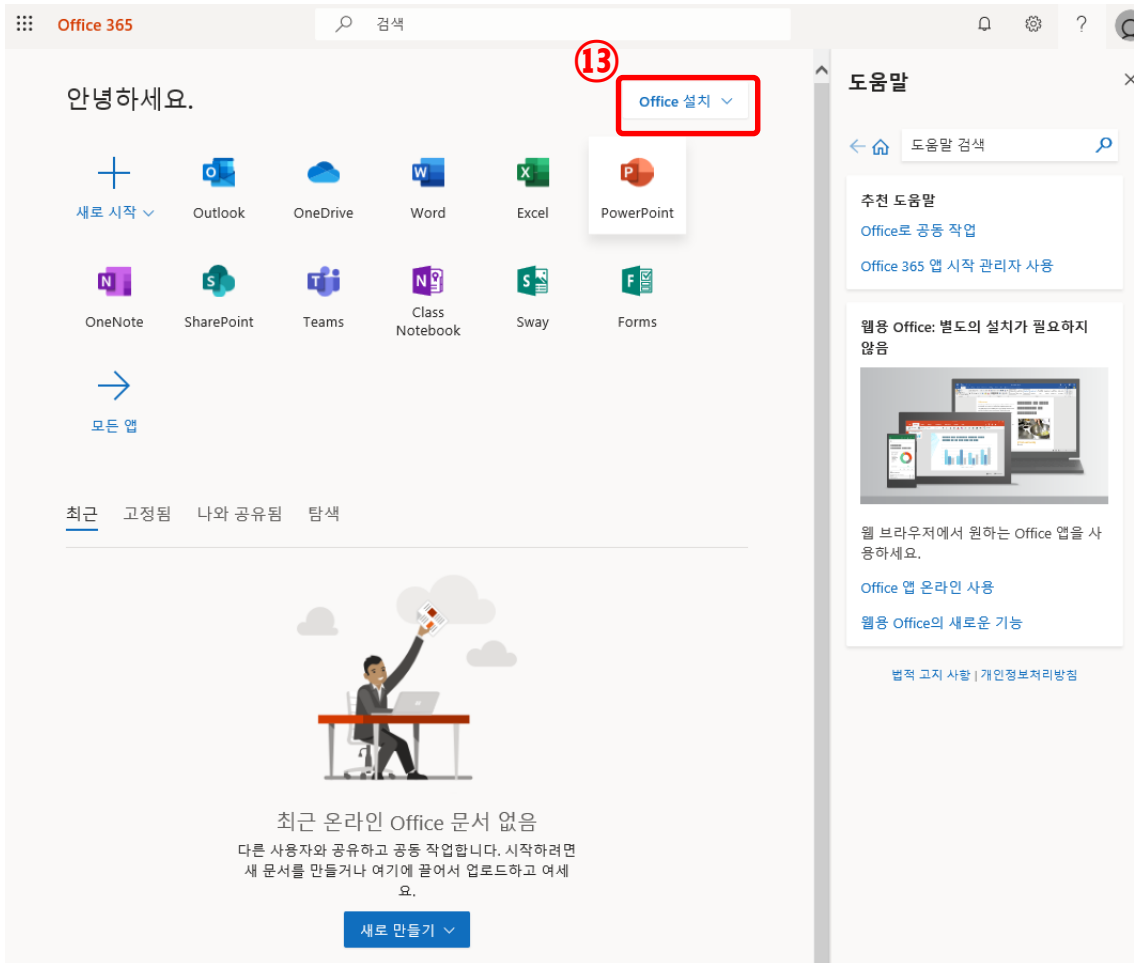
감사합니다! 암호를 잊은 경우 아래 정보를 사용하여 계정을 복구해 드립니다. 이 페이지를 닫으려면 "마침"을 클릭하세요.

✓ 인증 전화 이(가) +82 () 으로 설정되었습니다. 변경

! 인증 전자 메일 이(가) 구성되지 않았습니다. 지금 설정하세요.

⑫





⑬ 도움말 등을 참조하여 Office 설치 및 사용