

모바일로 간편하게 신청하는 대학교 학생증 체크카드

① 성신포탈 접속하여 「학생증 체크카드 관련 개인(신용) 정보 수집·이용·제공 동의

② KB스타뱅킹 ONE-STOP 신규 가입하기

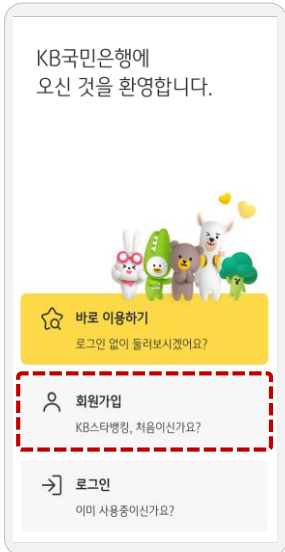
KB국민은행이 처음이라면? 먼저 KB스타뱅킹에 가입하세요!

지금 스마트폰으로 QR코드 찍으면 통장 신규부터 인터넷뱅킹 가입까지 한번에~

- 이용방법 : 구글 Play스토어 또는 애플 앱스토어에서 'KB스타뱅킹' 검색 후 설치 (안드로이드 5.0 이상, 아이폰(iOS) 11.0 이상 지원)



1. 회원가입 버튼 선택



2. 휴대폰 본인인증



3. 필수 약관 및 마케팅 선택 동의




4. 신분증 촬영 및 추가 인증



5. 계좌정보 입력 및 계좌 관리점 선택



6. 인터넷뱅킹 가입



7. KB모바일인증서 발급



8. 가입 완료



③ KB스타뱅킹으로 학생증 체크카드 만들기 **학교에서 은행으로 학사정보 제공이 완료된 이후 진행 가능**

기존 KB국민은행 고객이라면 KB스타뱅킹에서 빠르고 간편하게 발급 신청하세요!

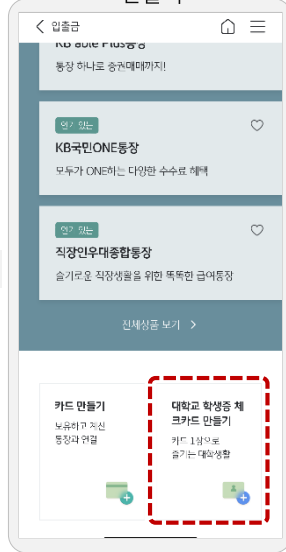
QR코드를 찍으면 「학생증 체크카드 만들기」가 바로 가능합니다!



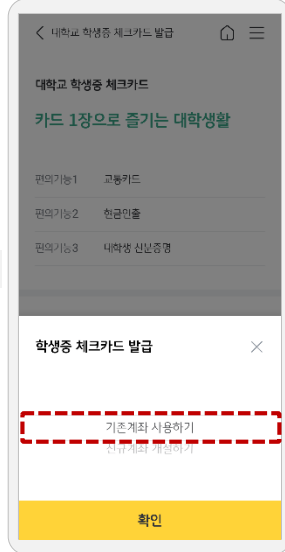
1. 전체메뉴 > 입출금+카드



2. 아래로 스크롤하여 대학교 학생증 체크카드 만들기



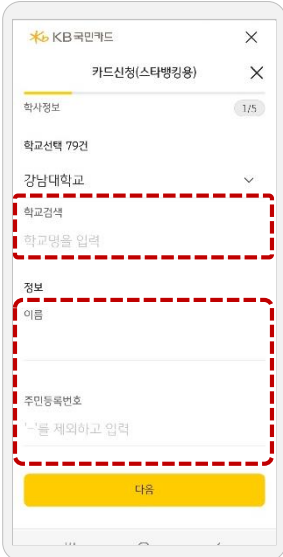
3. 사용할 계좌 선택



4. 계좌 정보 확인



5. 학사정보 입력



6. 본인인증 및 약관 동의



7. 카드발급 정보 입력



8. 발급 완료



유의사항

자보호법에 따라 예금보험공사가 보호하되, 보호한도는 본 은행에 있는 고객의 모든 예금보호대상 금융 상품의 원금과 소정의 이자

최고 5천만원이며, 5천만원을 초과하는 나머지 금액은 보호하지 않습니다.

- ※ KB스타뱅킹 ONE-STOP 신규가입은 만 14세 이상 신분증을 보유하고 있는 개인고객(개인사업자, 임의단체 제외)을 대상으로 합니다.
- ※ 서비스 가입을 위해서는 본인명의 휴대폰과 신분증(주민등록증, 운전면허증, 여권)이 필요합니다. 여권을 이용할 경우 추가서류(주민등록등·초본)가 필요합니다.
- ※ 최근 20영업일 이내 개설된 계좌(타 금융기관 포함)가 있는 경우, 통장 개설이 불가합니다.
- ※ 일반금융소비자는 은행이 상품 계약체결을 권유하는 경우 및 일반금융소비자가 설명을 요청하는 경우에도 중요한 사항을 이해할 수 있도록 설명받을 권리가 있습니다.
- ※ 해당 서비스 및 상품 가입전 서비스 설명서, 상품설명서 및 약관을 읽어보시기 바랍니다.
- ※ 자세한 내용은 KB국민은행 창구직원 또는 고객센터(☎1588-9999)로 문의하시거나, KB국민은행 홈페이지(www.kbstar.com)를 참조하시기 바랍니다.